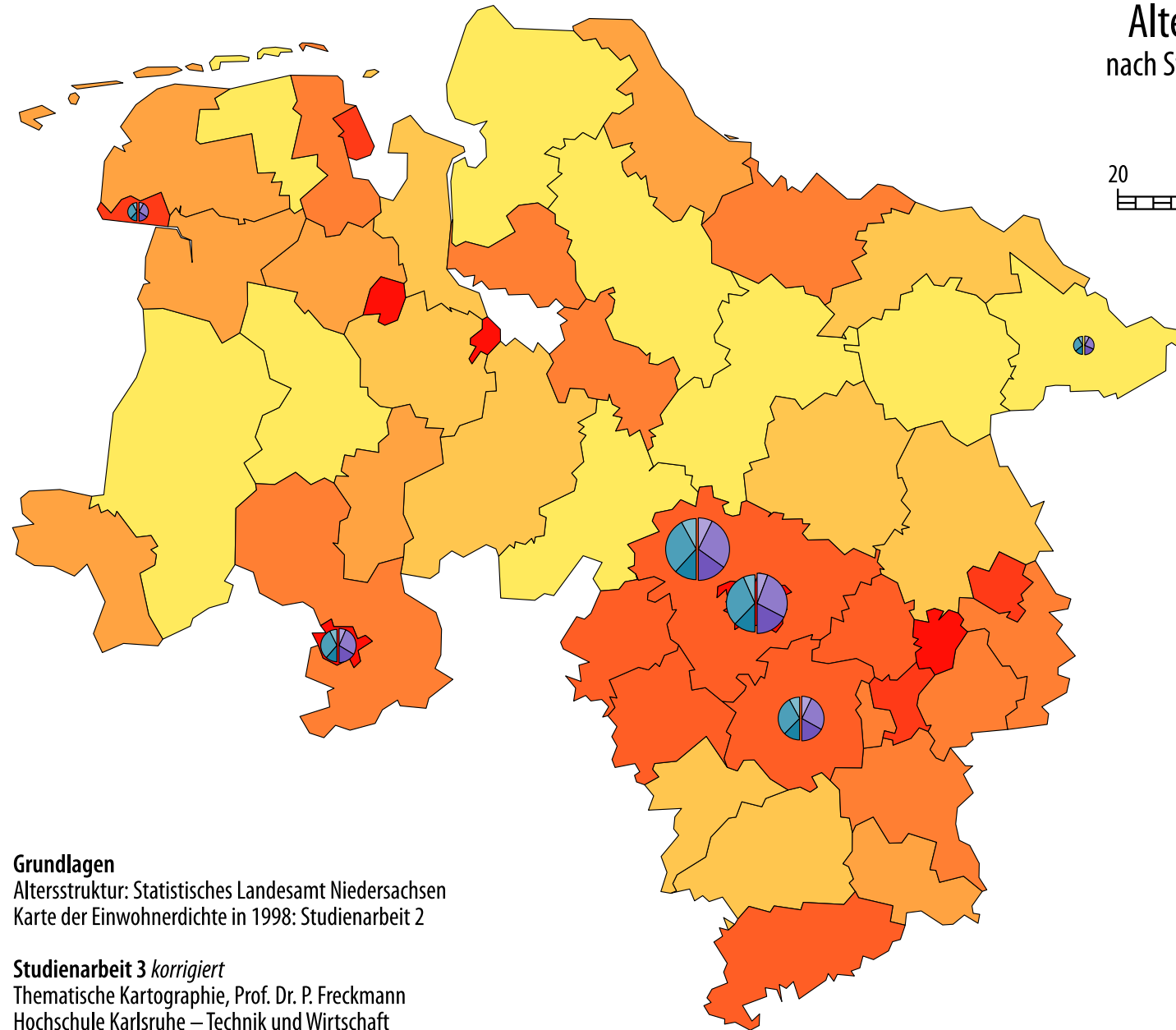
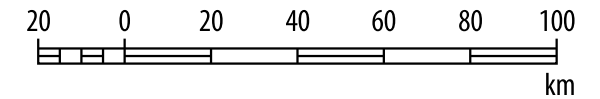


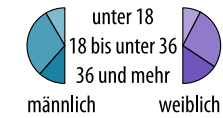
Altersstruktur Niedersachsen nach Stadt- und Landkreisen im Jahre 1995

Maßstab 1 : 1 750 000




Altersstruktur

vollendete Lebensjahre

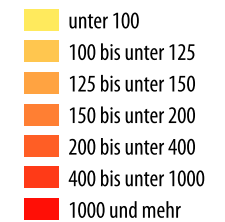


Einwohnerzahl



1 mm² Halbkreisfläche
entspricht 7500 Einwohnern

Einwohner je km²



klassifiziert nach
natürlichen Brüchen

Grundlagen

Altersstruktur: Statistisches Landesamt Niedersachsen
Karte der Einwohnerdichte in 1998: Studienarbeit 2

Studienarbeit 3 korrigiert

Thematische Kartographie, Prof. Dr. P. Freckmann
Hochschule Karlsruhe – Technik und Wirtschaft

erstellt von Arne Johannessen
4. Dezember 2006