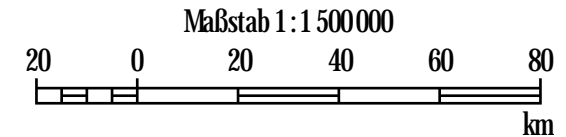
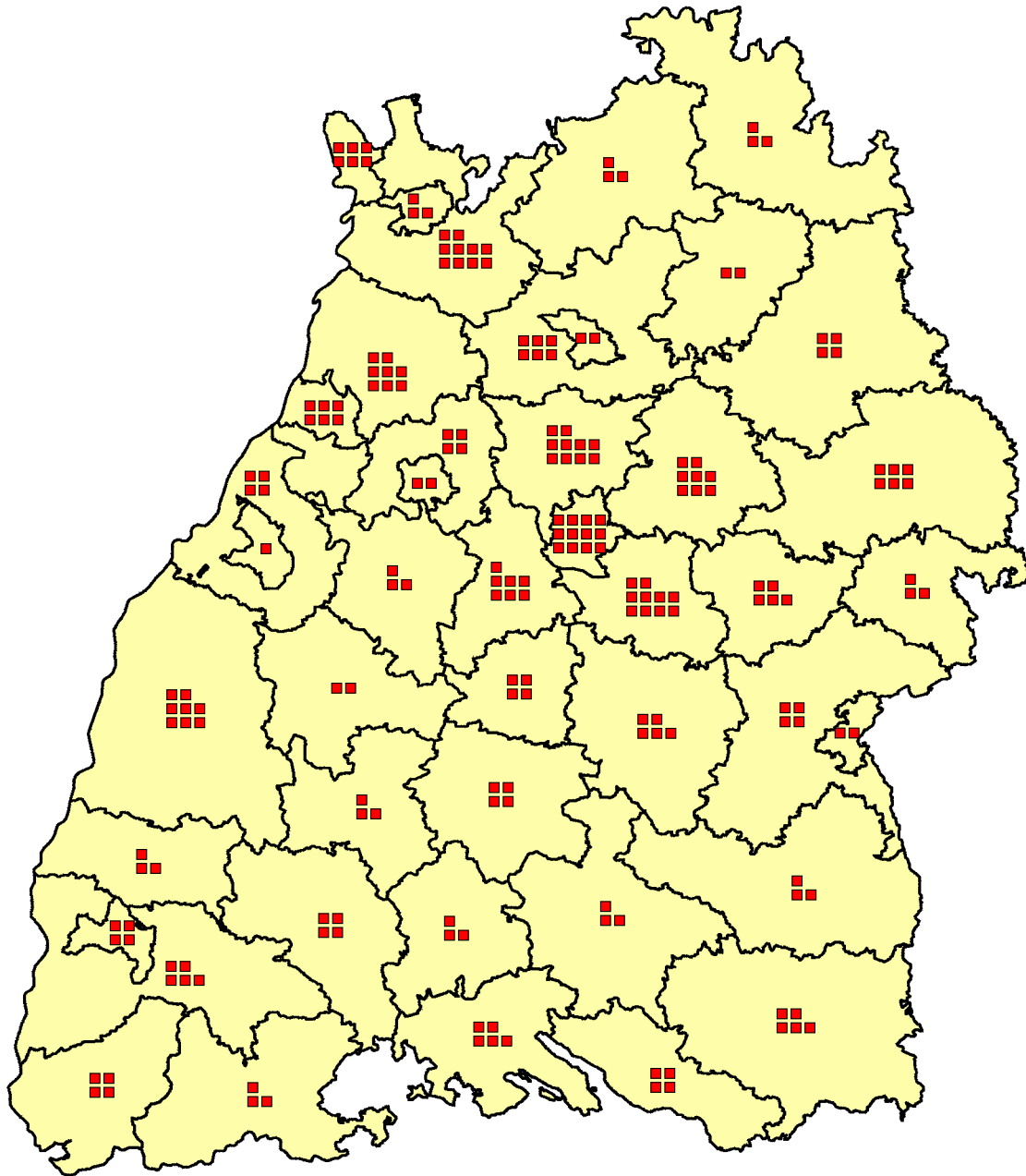


Bevölkerungsverteilung Baden-Württemberg

Einwohnerzahlen nach Stadt- und Landkreisen im Jahre 1998



- 50 000 Einwohner
- ■ 100 000 Einwohner
- ■ ■ ■ 200 000 Einwohner
- ■ ■ ■ ■ ■ ■ ■ 400 000 Einwohner
- ■ ■ ■ ■ ■ ■ ■ ■ ■ ■ ■ ■ ■ 600 000 Einwohner

Grundlagen

Kreisgrenzenkarte als Ganzes: Prof. Dr. P. Freckmann

Einwohnerzahlen: Statistisches Bundesamt, Wiesbaden

Studienarbeit 1a Zählrahmenmethode

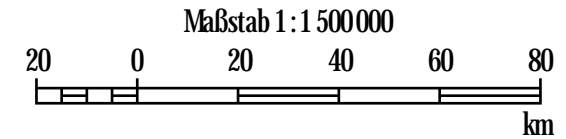
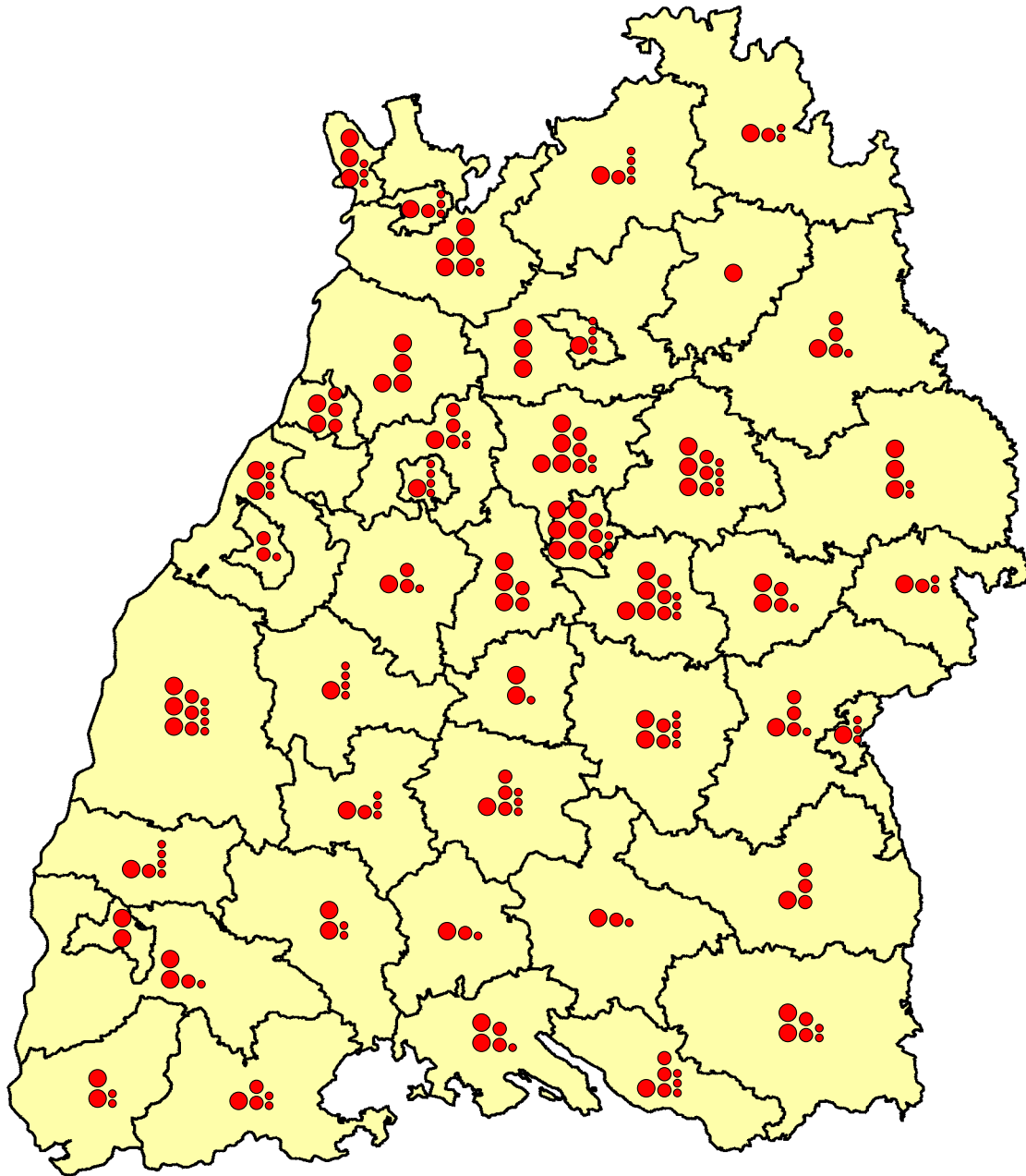
Thematische Kartographie, Prof. Dr. P. Freckmann

Hochschule Karlsruhe – Technik und Wirtschaft

erstellt von Arne Johannessen
6. November 2006

Bevölkerungsverteilung Baden-Württemberg

Einwohnerzahlen nach Stadt- und Landkreisen im Jahre 1998



- 5000 Einwohner
- 25 000 Einwohner
- 100 000 Einwohner

Grundlagen

Kreisgrenzenkarte als Ganzes: Prof. Dr. P. Freckmann

Einwohnerzahlen: Statistisches Bundesamt, Wiesbaden

Studienarbeit 1b Kleingeldmethode korrigiert
Thematische Kartographie, Prof. Dr. P. Freckmann
Hochschule Karlsruhe – Technik und Wirtschaft

erstellt von Arne Johannessen
6. November 2006